

Koszyki z tektury

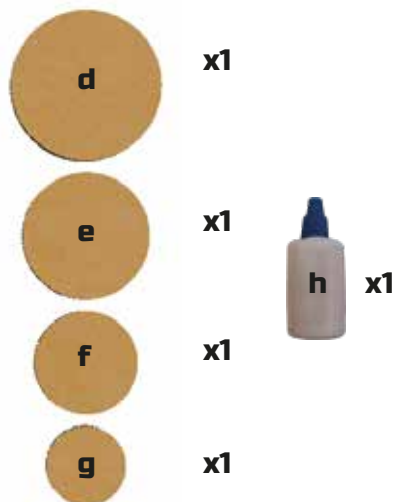
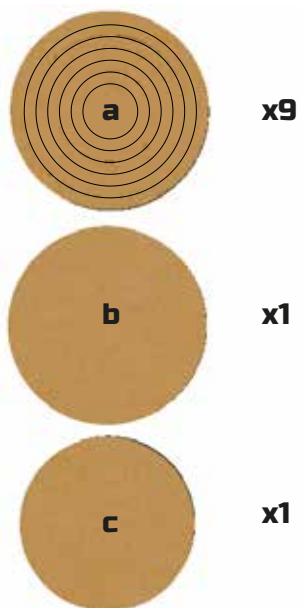


Producent:
Animo Sp. z o.o.
ul. Jemiotowa 44 lok. 107a
53-426 Wrocław
NIP: 899-28-57-373
www.swiat-tektury.pl


Zeskanuj kod qr,
aby zobaczyć filmik
instruktażowy.




Zestaw zawiera:




1. Rozdziel elementy (a) na kółka o tej samej wielkości.



2. Nanieś klej w niewielkiej ilości dookoła tekturowego kółka, a następnie przyklej do odpowiedniej podstawy.



3. Doklejaj kolejne kółka do koszyka. Dla uzyskania lepszego efektu układaj kółka równoległe do innych kółek (obrazek 1.) oraz „mata” falą do góry (obrazek 2.).



4. Powtórz kroki 2. - 3. dla pozostałych rozmiarów koszyków.

